




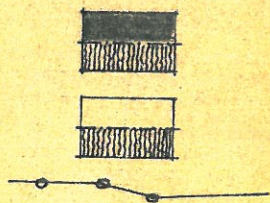


ZEICHENERKLÄRUNG:  
FESTSETZUNGEN:

- GRENZE DES GELTUNGSBEREICHES: 
- STRASSENBEGRENZUNGSLINIE: 
- VORDERE BAUGRENZE 
- SEITLICHE U. RÜCKWÄRTIGE BAUGRENZE: 
- ÖFFENTL. VERKEHRSFÄHIGE: 
- ZWEI VOLLGESCHOSSE ZWINGEND: E + 1
- ERDGESCHOSS U. AUSBAUBARES DACHGESCHOSS: E + D
- HÖCHSTGRENZE: ZWEI VOLLGESCHOSSE, WOBEI DAS OBERE GESCHOSS IM DACHRAUM LIEGEN MUSS."
- GARAGEN: G
- BREITE DER STRASSEN U. WENDEPLÄTZE: + 6.00 +

HINWEISE:

- VORH. WOHNGEBÄUDE:
- GEPL. GEBÄUDE:
- BEST. GRUNDSTÜCKSGRENZEN:




Genehmigt gemäß § 11 BBauG mit  
RE vom 1.12.1966 Nr. XX 1669/66  
Augsburg, 22. Sept. 1967  
Regierung von Schwaben  
I.A.



*Sturm*

( Sturm )  
Regierungsbaudirektor

HINWEISE:



HÄUSER DEN 16. MAI 1966.

Bechteler & Zeller

Häuser-Burgberg, Altdorf