

# Z E I C H E N E R K L Ä R U N G

## A. Für Festsetzungen.

WA

II

0,25


0,5

Allgemeine Wohngebiete


Zahl der Vollgeschoße

Grundflächenzahl

Geschoßflächenzahl



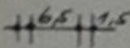
Baugrenze



Straßenverkehrsflächen



Straßenbegrenzungslinien



Maßangaben



Trafostation




Garagen



öffentlicher Parkplatz




Grenze des Geltungsbereiches




Firstrichtung


## B. Für Hinweise.



bestehende Grundstücksgrenzen



Vorschlag für die Teilung  
der Grundstücke



Situierung der Gebäude



vorhandene Wohngebäude



vorhandene Nebengebäude

234

Flurstücksnummern